

ФЕДЕРАЛЬНОЕ ГОСУДАРСТВЕННОЕ БЮДЖЕТНОЕ  
ОБРАЗОВАТЕЛЬНОЕ УЧРЕЖДЕНИЕ ВЫСШЕГО ОБРАЗОВАНИЯ  
«МИЧУРИНСКИЙ ГОСУДАРСТВЕННЫЙ АГРАРНЫЙ УНИВЕРСИТЕТ»

Кафедра иностранных языков и методики их преподавания

**УТВЕРЖДЕНА**

Решением учебно-методического  
совета университета  
протокол № 6  
от « 17 » февраля 2022 г.

**УТВЕРЖДАЮ**

Председатель учебно-  
методического совета  
университета

  
  
С.А. Жидков  
от « 18 » фев 2022 г.

**РАБОЧАЯ ПРОГРАММА ДИСЦИПЛИНЫ  
РУССКИЙ ЯЗЫК КАК ИНОСТРАННЫЙ**

**ДОПОЛНИТЕЛЬНАЯ ОБРАЗОВАТЕЛЬНАЯ  
ОБЩЕРАЗВИВАЮЩАЯ ПРОГРАММА**

**«Русский язык как иностранный. Общее владение».**

Ресурсный центр иностранных языков

## **1. Цели освоения дисциплины (модуля).**

Целями освоения дисциплины «Русский язык как иностранный» является достижение слушателями базового уровня владения русским языком, свидетельствующего о минимальном уровне коммуникативной компетенции в областях понимания и воспроизведения устной речи, чтения и письма при владении лексическим минимумом в объеме 950 лексических единиц.

Дисциплина направлена на обеспечение иностранным учащимся возможности удовлетворять элементарные коммуникативные потребности в повседневных ситуациях при общении с носителями языка, ограничиваясь минимальным набором языковых средств:

- читать специально составленные или адаптированные тексты бытового, учебного и социально-культурного характера (объем до 150 слов);
- понимать на слух диалогическую речь (объем до 60 слов) и монологическую речь (объем до 120 слов);
- инициировать диалог и адекватно реагировать на реплики собеседника, выражая желание, просьбу, согласие (несогласие), благодарность и т.д.;
- строить устное монологическое высказывание на основе прочитанного текста (объем до 180 слов), а также продуцировать собственные связные высказывания в соответствии с предложенной темой (объем – не менее 7 фраз);
- строить письменное монологическое высказывание продуктивного характера на предложенную тему с опорой на вопросы (не менее 7 предложений), а также монологическое письменное высказывание репродуктивного характера на основе прочитанного текста (объем до 200 слов).

Кроме того, дисциплина ставит цель – помочь иностранным учащимся быстрее адаптироваться к жизни в России и познакомить их с элементами культурного контекста современной российской жизни.

## **2. Место дисциплины в структуре образовательной программы.**

Модуль (дисциплина) «Русский язык как иностранный» предполагает изучение грамматической системы русского языка, овладение разговорной практикой и речевым этикетом в рамках базового уровня». Каждый из разделов (уроков) курса, соединяет в себе изучение речевой темы (или фрагментов речевой темы и речевых образцов в первых уроках), фонетического материала, ставящего целью формирование акустико-артикуляционной базы языка; нескольких грамматических тем. Материал каждого раздела включает учебные тексты, обязательный лексический минимум, задания по развитию устной и письменной речи, способствующие формированию у иностранных учащихся коммуникативной (языковой, дискурсивной, социокультурной, социолингвистической, речевой, предметной) компетенции, а также содержит страноведческий комментарий, развивающий страноведческую компетенцию и позволяющий сформировать нормы социально-культурного поведения в стране изучаемого языка.

## **3. Планируемые результаты обучения по дисциплине (модулю), соотнесенные с планируемыми результатами освоения образовательной программы.**

Иностранные граждане, овладевшие курсом «Русский язык как иностранный. Общее владение», должны уметь реализовать коммуникативные потребности в рамках следующих тем: рассказ о себе; работа; учёба; рабочий день; свободное время; отдых; семья. А также иметь возможность общаться на такие необходимые для выживания в

иноязычной среде темы, как «Питание», «Здоровье», «Погода», «Транспорт», «Покупки», «Город, ориентация в городе». Решение перечисленных коммуникативных задач должно обеспечиваться лексикой объемом 950 единиц.

По завершении курса иностранные учащиеся должны овладеть следующими коммуникативными компетенциями:

В области продуцирования устной речи:

- продуцирование собственного связного монологического высказывания (о людях и местах, где они находятся, о себе, о распорядке дня, о работе, учебе и т.д. в соответствии с заданной темой, объёмом не менее 7 фраз);
- умение зачитать короткое, заранее отрепетированное сообщение, а также построить устное монологическое высказывание на основе прочитанного текста (объем до 180 слов);
- способность участвовать в простом диалоге (инициировать диалог, задавать простые вопросы и отвечать на них, обращаться с просьбой (например, при покупке, употребляя числительные при назывании количества, стоимости, цены).

В области письма:

- умение построить письменное монологическое высказывание продуктивного характера (о себе, других людях, о месте жительства, об обучении и работе, а также написать короткую открытку (поздравление, информирование происходящих событиях и своих впечатлениях, благодарность) в соответствии с коммуникативной установкой, опираясь на вопросы (объем письменного текста 7 предложений);
- способность запрашивать и предоставлять личные данные в письменном виде, вписывать в анкеты и бланки номера и даты, своё имя, гражданство, адрес, возраст, дату рождения;
- способность переписывать короткие тексты, представленные в печатном виде, а также строить письменное монологическое высказывание репродуктивного характера на основе прочитанного текста (объем до 200 слов).

В области аудирования:

- умение следить за медленной речью, где каждое слово произносится четко, с паузами, понимая на слух объявления в транспорте, диалогическую речь (объем до 60 слов) и монологическую речь в рамках изученных тем (объем до 120 слов);
- способность понимать медленно произнесенные инструкции и следовать простым коротким указаниям, а также понимать общую идею простых информационных материалов (при зрительной поддержке).

В области чтения:

- способность понимать специально составленные или адаптированные тексты бытового, учебного и социально-культурного характера объемом до 150 слов, читая по фразе и при необходимости перечитывая;
- умение читать на карте и указателях названия населённых пунктов, улиц и т.д.;
- способность читать и понимать вывески на магазинах, афиши, объявления об экскурсиях и других культурно-массовых мероприятиях.

#### **4. Структура и содержание дисциплины (модуля).**

Общая трудоемкость дисциплины составляет 446 часов.

##### **4.1. Объем дисциплины и виды учебной работы.**

Вид занятий	Количество часов по очной форме
-------------	---------------------------------

	обучения (в том числе с использованием дистанционных технологий) всего
Аудиторные занятия, в т.ч.:	<b>446</b>
Практические занятия	<b>296</b>
Самостоятельная работа	<b>150</b>
Вид итогового контроля - экзамен	<b>4</b>
<b>Всего:</b>	<b>450</b>

#### 4.2. Содержание дисциплины.

Раздел	Общее кол-во часов	Практич. занятия, час.	Самост. работа, час.	Текущий контроль	Промежуточный контроль	
					Зачет	Экзамен
Раздел 1. Русский алфавит	32	22	10			
Раздел 2. Правила чтения. Вопросительные конструкции. Диалог.	32	22	10			
Раздел 3. Местоимения, утвердительные и вопросительные речевые конструкции. Минитекст.	32	22	10			
Раздел 4. Речевая тема: «Семейный альбом».	32	22	10			
Раздел 5. Речевая тема: «Мая семья».	32	22	10			
Раздел 6. Речевая тема: «Разговоры в магазине, в книжном киоске, в библиотеке, в столовой». Обобщающий урок, включающий текущий контроль материала разделов 1-6	28	8	20	ТКУ	КР	
Раздел 7. Речевая тема: «Город, транспорт».	32	22	10			
Раздел 8. Речевая тема: «Работа и свободное время».	32	22	10			
Раздел 9. Речевая тема: «Времена года», «Экскурсия в музей».	32	22	10			
Раздел 10. Речевая тема: «Досуг».	32	22	10			
Раздел 11. Речевая тема: «Письмо о жизни в России».	32	22	10			
Раздел 12. Речевая тема: «Поговорим о книгах и	32	22	10			

фильмах».					
Раздел 13. Речевая тема: «Известные люди. Интересные события».	32	22	10		
Раздел 14. Повторение пройденного материала. С элементами контроля материала 7-13 уроков.	34	24	10		
<b>Итого:</b>	<b>446</b>	<b>296</b>	<b>150</b>		<b>4</b>
<b>Итоговая аттестация</b>	<b>Экзамен</b>				<b>4 часа</b>
<b>Всего</b>	<b>450 часов</b>				

КР\* - контрольная работа

**Раздел 1.** Русский алфавит. Гласные, согласные. Понятие глухости-звонкости. Ритмика слова, слогоделение, ударение, редукция. Понятие об интонации. ИК-1, ИК3. Понятие о частях речи. Имена существительные. Имена прилагательные. Грамматическая основа предложения. Понятие субъекта и предиката. Указательная конструкция «это». Утвердительные и отрицательные предложения. Личные местоимения 3 лица ед. числа (он, она).

Речевые образцы: Это Иван. Он тут. Это Анна? Анна дома?

Лексический материал: кто, это, мама, папа, он, она мы, вы, ты, брат, друг, подруга, группа, дом, дома, комната, тут, там, фото, лампа, вода, молоко, рыба, суп, торт, сыр, кот, собака, страна, город, автобус, слово, буква, рассказ и т.д.

Самостоятельная работа: отработка русских букв (письмо) в письменных упражнениях, отработка звуков, тренировка правил чтения, работа над ритмикой слова в двухсложных и трёх сложных словах, в устных домашних упражнениях по материалам урока.

Коммуникативно-речевые компетенции: Способность писать буквы, произносить звуки русского языка. Умение читать русские слова; умение создавать конструкции: утвердительные и отрицательные: «Это (не) университет (библиотека, общежитие); с определением: «Это известный университет». Владение формами приветствия и прощания в соответствии с нормами русского речевого этикета.

**Раздел 2.** Правила чтения. Вопросительные конструкции. Диалог.

Речевые образцы: «Кто это?» – «Это студент». «Что это?» – «Это словарь». «Это аспирант?» – «Да, это аспирант \ Нет, это не аспирант». «Какой это словарь?» – «Это англо-русский словарь» (Умение поставить вопрос и трансформировать его в ответ).

Когда урок? – Урок утром. – Как вас зовут? – Антон.

Фонетический материал: согласные (к,г,ч,с,з,р). Оглушение. Правило чтения [а], [о] в ударных и безударных позициях. Интонационные конструкции: ИК-2. Сопоставление ИК-1, ИК-2, ИК-3. Грамматический материал: Понятие о частях речи. Род существительных. Категория одушевлённости-неодушевлённости. Конструкция вопросительного предложения, с вопросом к одушевлённому существительному (Кто это?).

Лексический материал: вот, карта, парк, сумка, завтра, завод, рассказ, окно, банк, клуб, слово, стол, стул, оно, минута, урок, мало, много, холодно, плохо, спасибо, завтрак, утром и др.

Элементы речевого этикета: Минуту. Спасибо.

Самостоятельная работа: Закрепление в домашних упражнениях лексического материала и грамматических тем раздела, работа над правилами чтения, отработка речевых образцов, аудирование и реконструкция диалогов.

Коммуникативно-речевые компетенции: Умение поставить вопрос и трансформировать его в ответ: «Кто это?» – «Это студент». «Что это?» – «Это словарь». «Это аспирант?» –

«Да, это аспирант \ Нет, это не аспирант». «Какой это словарь»? – «Это англо-русский словарь». Умение правильно произносить слова с редуцированными гласными [o], [a] и оглушенными согласными (к,г,ч,с,з,р). Умение пользоваться формулами речевого этикета в диалоге о времени и для выражения благодарности.

**Раздел 3.** Местоимения. Утвердительные и вопросительные речевые конструкции. Минитекст.

Речевые образцы: Это я. Это мой друг. Это журнал. Это тоже журнал. Это моя сумка, а это твоя сумка.

Фонетический материал: согласные (ж, ш, ц), буквы е, ё, ю, я в начале слова и после гласных. Ритмика многосложных слов. Интонационные конструкции ИК-1, ИК-3 в сложном предложении.

Грамматический материал: личные местоимения, притяжательные местоимения единственного числа, понятие о сложном предложении (сложное предложение с союзом, а).

Элементы речевого этикета: Здравствуйте! До свидания! Можно? Пожалуйста. Как дела? Спасибо. Хорошо.

Лексический материал: Аллю, когда, шарф, шапка, шкаф, нож, ложка, звук, можно, школа, тоже, журнал, страна, машина, хорошо, карандаш, зонт, машина, мой, твой, ёж, яблоко, они, пожалуйста и т. д.

Минитекст: Вот мой дом. Тут моё окно. Там моя комната. Это мой папа и моя мама. Мы дома и т. д.

Самостоятельная работа: Закрепление в домашних упражнениях лексического материала и грамматических тем раздела, работа над правилами чтения, отработка речевых образцов, аудирование диалогов и подготовка к участию в подобных диалогах.

Коммуникативно-речевые компетенции: Умение использовать в речи личные и притяжательные местоимения единственного числа (мой, твой, ваш, наш, его, её, их).

Способность воспроизводить в устной и письменной речи сложные предложения с союзом «а»: Это наш университет, а это ваш университет. Владение интонационными конструкциями ИК-1, ИК-2, элементами речевого этикета, выражающими формулы приветствия, прощания, вопроса и разрешения, а также речевыми образцами: – Это я. Это мой друг. – Это журнал. Это тоже журнал. – Это моя сумка, а это твоя сумка.

**Раздел 4.** Речевая тема: «Семейный альбом».

Речевые образцы: – Это аптека? – Нет, это не аптека. Это почта. – Что это? – Это банк.

– Когда жарко? – Летом. – Скажите, пожалуйста, где метро?

Фонетический материал: Понятие твёрдых и мягких согласных. Правило чтения [с], [э] в безударных позициях. Согласные ч, щ. Правило чтения сочетаний чт и чн.

Ритмика многосложных слов и словосочетаний.

Грамматический материал: Отрицательные конструкции. Обобщение категории рода имён существительных. Использование императива для выражения обращения и просьбы: Дай(те), Скажи(те), Покажи(те). Конструкция вопросительного предложения с вопросом к неодушевлённому существительному. Конструкция с вопросом: Где?

Элементы речевого этикета: – Можно? – Нельзя. Ничего. Правда? Скажи! Скажите! Извини! Извините!

Лексический материал: мать, тётя, дядя, книга, институт, аптека, рис, лист, здесь, имя, место, летом, зимой, словарь, письмо, газета, магазин, поликлиника, экскурсия, наш, ваш, скажи(те), пожалуйста, нет, не и т. д.

Самостоятельная работа: Закрепление в домашних упражнениях лексического материала и грамматических тем раздела, работа над правилами чтения, отработка речевых образцов, аудирование диалогов и подготовка к участию в подобных диалогах, продуцирование монологического высказывания по теме «Семейный альбом».

Коммуникативно-речевые компетенции: Способность использовать отрицательные конструкции, императив для выражения обращения и просьбы, задавать вопрос о местонахождении объектов. Умение пользоваться формулами речевого этикета, выражающего формулы извинения и просьбы: – Можно? – Нельзя. – Ничего. – Правда? Извини(те), пожалуйста. – Скажи(те), пожалуйста. Умение рассказать о своей семье, рассматривая семейные фото.

**Раздел 5.** Речевая тема: «Моя семья».

Речевые образцы: Как вас зовут? – Меня зовут Виктор. – Вы знаете, кто он? – Я знаю, он инженер. – Чьи это вещи? – Мои.

Фонетический материал: Сочетания с твёрдыми и мягкими согласными.

Интонационная конструкция ИК-4. Согласный Ц. Ритмика многосложных слов и сочетаний.

Грамматический материал: Множественное число существительных и притяжательных местоимений. Специальный вопрос (Чей? Чья? Чьё? Чьи?).

Вопросительная конструкция (Кто он?) Парадигма глагола I спряжения (знать).

Элементы речевого этикета: Привет! Пока! – Вы не знаете, где метро? – Конечно, знаю. Вон там.

Лексический материал: обед, днём, вечером, весной, конверт, проспект, перерыв, деньги, кино, кинотеатр, центр, цирк, гостиница, общежитие, киоск, билет, цифра, улица, столица, таблица, упражнение, ребёнок, химик, биолог, отец, бабушка, дедушка, песня, письмо, чей и т. д.

Самостоятельная работа: Закрепление в домашних упражнениях лексического материала и грамматических тем раздела, работа над правилами чтения, отработка речевых образцов, аудирование диалогов и создание собственных диалогов по моделям, продуцирование монологического высказывания по теме «Моя семья» и подготовка к участию в обсуждении этой темы.

Коммуникативно-речевые компетенции: Умение задавать специальный вопрос о принадлежности объекта. Умение спрягать глаголы I спряжения по модели «знать».

Овладение элементами речевого этикета, в ситуации знакомства и ориентации в городе: – Привет. – Пока. – Вы не знаете где метро? – Конечно, знаю. Вон там. – Позови(те) его, пожалуйста. – Давайте познакомимся! Меня зовут Том. – Очень приятно. Способность подробно рассказать о членах своей семьи. Умение задавать вопросы о семьях коллег.

**Раздел 6.** Речевая тема: «Разговоры в магазине, в книжном киоске, в библиотеке, в столовой».

Речевые образцы: – Сколько стоит этот зонт? -55 рублей. – Какой это журнал? – Это интересный журнал. Мне нравятся эти цветы. Я думаю, что сегодня хорошая погода.

Фонетический материал: Правило чтения [я] в безударных позициях. Отработка числительных 1-20,30, 40, 50. Конструкция ИК-2 с вопросительным словом Какой?

Грамматический материал: Имя прилагательное, согласование прилагательных с существительными в роде и числе. Указательные местоимения (этот, эта, это, эти).

Конструкции «Мне (тебе, вам) нравится...», «Сколько стоит...?» Сложное предложение с придаточным изъяснительным и союзом что. Сложное предложение с придаточным причины и с союзом потому что. Элементы речевого этикета:

Повтори(те)! Давай пойдём! До завтра. Вам нравится...? Москва как на ладони.

Лексический материал: числительные (1-50), старый, новый, русский, большой, маленький, хороший, плохой, синий, русский, красивый, дорогой, дешёвый, тёплый, самый, интересный, знать, нравится, пальто, площадь, университет, семья, матрёшка и т. д. Тексты: «Москва».

Самостоятельная работа: Закрепление в домашних упражнениях лексического материала и грамматических тем раздела, работа над правилами чтения, отработка речевых образцов,

аудирование диалогов и создание собственных диалогов по моделям, продуцирование монологического высказывания по теме раздела, и подготовка к участию в обсуждении этой темы.

Коммуникативно-речевые компетенции: Умение согласовывать прилагательные и определительные местоимения с определяемыми существительными. Умение пользоваться числительными (1-50). Способность делать покупки в магазине, столовой, киоске. Овладение элементами речевого этикета, выражающими симпатию и антипатию. Повторение материала уроков 1-6. Контрольная работа.

### **Раздел 7.** Речевая тема: «Город. Транспорт».

Речевые образцы: – Что вы делаете? – Работаю. – Кто работает? – Никто не работает.

– Вы читаете по-русски. – Да, я неплохо читаю по-русски. Где вы живёте? – В Москве, на Арбате.

Фонетический материал: Обработка чтения числительных 1-100. Интонационная конструкция ИК-5 (Какое синее небо!). Чтение словосочетаний с предлогами в и на.

Грамматический материал: Понятие о временах глагола, Глаголы I спряжения в настоящем времени. Особенности вопроса к субъекту. Употребление наречий.

Понятие о падежной системе имён существительных. Понятие о субъекте, выраженном существительным в именительном падеже. Предложный падеж существительных в значении места, значение предлогов в и на.

Элементы речевого этикета: – Скажите, пожалуйста, где находится...? Вы не скажете, где находится...? – Вы сейчас выходите? – Да, выхожу. Скажите, пожалуйста, как дойти до...? Вы не скажете, как доехать до...? – Извините, я не знаю.

Лексический материал: числительные (1-100), телевизор, холодильник, фотоаппарат, читать, отдыхать, гулять, делать, заниматься, работать, обедать, завтракать, ужинать, играть, жить, писать, ничего, никто, по-русски, баскетбол, шахматы, почему, потому что и др.

Тексты: «Разговор в киоске», «Измайловский парк», «На Арбате».

Самостоятельная работа: выполнение устных и письменных упражнений для закрепления приведённого выше грамматического материала; работа над диалогами по теме «Город. Транспорт» для закрепления лексического материала, отработки фонетического материала, форм речевого этикета, представленных в уроке речевых конструкций (чтение, аудирование, говорение); подготовка контрольного чтения, пересказа и обсуждения текстов урока.

Коммуникативно-речевые компетенции: Способность задавать вопросы к субъекту, умение пользоваться глаголами I спряжения в настоящем времени, а также наречиями в диалогах о занятиях, делах и навыках. Умение говорить о местоположении объектов с использованием предложного падежа имён существительных и прилагательных.

Способность говорить о городе и транспорте.

### **Раздел 8.** Речевая тема: «Работа и Свободное время» (Приглашение в гости, в театр»).

Речевые образцы: – Вы говорите по-русски? – Да, немного. – Кого ты ждёшь? – Подругу. – Что ты купил? – Цветы. – Где можно купить билет? – Билет модно купить в кассе.

Фонетический материал: Определение типов ИК. Ритмика слова. Чтение словосочетаний с предлогами.

Грамматический материал: Глаголы II спряжения в настоящем времени. Винительный падеж существительных и личных местоимений в значении прямого объекта.

Отрицательные местоимения никого, ничего. Инфинитив после глагола любить и в конструкции: «Где можно...»

Лексический материал: говорить, учить, строить, курить, звонить, ждать, повторять, любить, симпатичный, девушка, американец, француз, англичанин, здание, деревня и др.

Элементы речевого этикета: Алло! Слушаю Вас! Добрый день! Не курите здесь,



пожалуйста! Извините, я вас не понимаю. С удовольствием. Век живи – век учись. Мы хорошо понимаем друг друга.

Тексты: «Семья дома» «Иван – журналист».

Самостоятельная работа учащихся: устные и письменные упражнения для закрепления приведенного выше грамматического материала; работа над диалогами по теме «Свободное время» для закрепления лексического материала, отработки фонетического материала, форм речевого этикета, представленных в уроке речевых конструкций (чтение, аудирование, говорение); подготовка контрольного чтения, пересказа и обсуждения текстов урока.

Коммуникативно-речевые компетенции: Умение использовать в речи глаголы 2 спряжения. Способность говорить об образовании, различая глаголы: «учить – учиться – заниматься». Умение рассказывать о профессии. Совершенствование владения правилами речевого этикета при разговоре по телефону.

**Раздел 9.** Речевые темы: «Времена года» «Экскурсия в музей».

Речевые модели: «– Что ты делал? – Читал. – Куда ты ходил вечером? – На дискотеку.

– Где ты был вчера? – В театре. – Что было в университете? – Была лекция. Мой друг ездил в Санкт-Петербург на поезде».

Фонетический материал: Чтение словосочетаний с предлогами. Ритмика словосочетаний.

Грамматический материал: Прошедшее время глагола, особенности употребления глагола «быть» в прошедшем времени. Наречия времени. Особенности употребления глаголов «смотреть» и «видеть». Глаголы движения без приставок в настоящем и прошедшем времени. Винительный падеж для выражения направления движения.

Предложный падеж для обозначения видов транспорта.

Лексический материал: слушать, смотреть, купить, идти\ходить, ехать\ездить, взять, менять, грамматика, стихи, детектив, глагол, история, музыка, рисунок, трудный, скучный, часто, каждый день, редко, всегда, обычно, иногда, наизусть, блюдо, мясо, салат, картошка, каша, хлеб, пиво, овощи и др.

Элементы речевого этикета: Я занят. Он болен. Я рад вас видеть. Сколько лет, сколько зим. Тексты: «Времена года» «Экскурсия в музей».

Самостоятельная работа учащихся: устные и письменные упражнения для закрепления приведенного выше грамматического материала; работа над диалогами по теме «Экскурсия», «Куда мы ходили» для закрепления лексического материала, отработки фонетического материала, форм речевого этикета, представленных в уроке речевых конструкций (чтение, аудирование, говорение); подготовка контрольного чтения, пересказа и обсуждения текстов урока; создание собственного текста по модели текстов урока.

Коммуникативно-речевые компетенции: Умение спрашивать и рассказывать о передвижениях по городу, поездках и путешествиях, используя глаголы движения.

Умение говорить о ситуациях в прошлом, пользуясь глаголами в прошедшем времени.

Овладение элементами речевого этикета со значением состояния.

**Раздел 10.** Речевая тема: «Досуг».

Речевые конструкции: – Ты прочитал книгу? – Прочитал. – Сколько сейчас времени? (Который час?) – Два часа. – Когда он позвонил? – В два часа.

Анна долго переводила статью. Иван каждый день покупает газеты. Сегодня он тоже купил газеты. Я хочу пойти в поликлинику к врачу. Они могут поехать в цирк.

Фонетический материал: Чтение и ритмика словосочетаний (продолжение).

Грамматический материал: Понятие о видах глагола (факт, повторяемость, процесс, результат). Употребление видов глагола в прошедшем времени. Глагол «хотеть» + инфинитив глагола. Глаголы движения с приставкой по-. Дательный падеж в значении направления движения (к кому). Глагол «мочь» + инфинитив глагола. Выражение времени

(в два часа, в понедельник, на прошлой\этой\будущей неделе, зимой, в январе).

Лексический материал: свободное время, заниматься, увлекаться, интересоваться и др.

Элементы речевого этикета: Какие планы? Давай(те) встретимся! Пойдём(те) на выставку!

Скажите, пожалуйста, который час?

Тексты: «Цирк», «Сказка о репке».

Самостоятельная работа: устные и письменные упражнения для закрепления приведённого выше грамматического материала; работа над диалогами по теме «Досуг» для закрепления лексического материала, отработки фонетического материала, форм речевого этикета, представленных в уроке речевых конструкций (чтение, аудирование, говорение); подготовка контрольного чтения, пересказа и обсуждения текстов урока; создание собственного текста по модели текстов урока.

Коммуникативно-речевые компетенции: Умение рассказывать о повторяющихся и однократных событиях с акцентом на длительности процесса или результате, используя глаголы совершенного и несовершенного вида. Умение выражать значение времени в простых предложениях. Овладение правилами речевого этикета при построении планов. Способность рассказать об интересно проведённом дне или вечере.

**Раздел 11.** Речевая тема: «Письмо о жизни в России».

Речевые конструкции: -Откуда Жан? – Жан приехал из Франции. – Куда пошла Анна? – Она пошла в театр.

Фонетический материал: Чтение словосочетаний (название месяцев) Ритмика слов и словосочетаний.

Грамматический материал: Родительный падеж существительных, личных местоимений в значениях: лица-обладателя, отсутствия, места проживания, в сочетании с числительными 2-4. Глаголы движения пойти-поехать, прийти – приехать в прошедшем времени. Сопоставления где-куда-откуда. Выражение времени (зимой, в январе).

Лексический материал: получать\получить, танцевать\потанцевать, идти\ходить\пойти, прийти, приехать, поехать, менять\поменять, ложиться\лечь спать, медведь, кровать, тарелка и др.

Образцы речевого этикета: – Что случилось? – все в порядке. \ Ничего не случилось. \

У меня проблемы. – К сожалению, у меня нет времени. – У меня болит голова. Тексты: «Письмо», сказка «Гри Медведя».

Самостоятельная работа: устные и письменные упражнения для закрепления приведённого выше грамматического материала; работа над диалогами по теме «Досуг» для закрепления лексического материала, отработки фонетического материала, форм речевого этикета, представленных в уроке речевых конструкций (чтение, аудирование, говорение); подготовка контрольного чтения, пересказа и обсуждения текстов урока; создание собственного текста по модели текстов урока.

Коммуникативно-речевые компетенции: Умение выражать в речи количество (2-4), называть лицо-обладателя и говорить об отсутствии лиц и объектов. Умение назвать место происхождения и описать направление движения. Способность описывать маршрут движения и рассказать о своих путешествиях. Совершенствование навыка владения элементами речевого этикета для описания состояния здоровья или осложнённых ситуаций.

**Раздел 12.** Речевая тема: «Поговорим о книгах и фильмах».

Речевые образцы: Завтра Иван прочтёт статью. – Сколько лет Ивану? – Ему 20 лет. – Кому ты подарил цветы – Я подарю цветы маме. Мне нравится играть в футбол. – Вам нужно пойти к врачу.

Фонетический материал: Чтение словосочетаний. Ритмика словосочетаний (продолжение).

Грамматический материал: Будущее простое и сложное время. Ситуации употребления глаголов СВ и НСВ в будущем времени. Дательный падеж существительных и местоимений в значении адресата действия. Конструкция: кому нравится что \ что делать. Конструкция со словами: надо, нужно с логическим субъектом в дательном падеже.

Лексический материал: рассказывать \ рассказать, показывать \ показать, видеть \ увидеть, говорить \ сказать, приглашать \ пригласить, давать \ дать, помогать \ помочь, переводить \ перевести, посылать \ послать, дарить \ подарить и др. Образцы речевого этикета: Отличная идея! - Если хочешь, пойдём вместе! Тексты: «Программа телепередач», «Нельзя опаздывать», «Книжная выставка».

Самостоятельная работа: устные и письменные упражнения для закрепления грамматического материала урока; работа над диалогами для закрепления лексического материала, отработки фонетического материала, форм речевого этикета, представленных в уроке речевых конструкций (чтение, аудирование, говорение); подготовка контрольного чтения, пересказа и обсуждения текстов урока; создание собственного текста по модели текстов урока.

Коммуникативно-речевые компетенции: Умение говорить о планах на будущее, используя глаголы совершенного и несовершенного вида. Умение называть адресата действия. Способность выражать значения необходимости и возможности. Способность обсуждать прочитанные книги и просмотренные телепрограммы.

**Раздел 13.** Речевые темы: «Известные люди, Интересные события».

Речевые образцы: Когда я отдыхаю, я читаю. Она пришла и приготовила ужин. Вечером Иван с Анной были в театре. Я читаю о Москве. – Какое мороженое ты любишь? – Я люблю мороженое с шоколадом. – Кем ты хочешь быть? – Физиком.

Фонетический материал: Чтение словосочетаний. Ритмика словосочетаний (продолжение).

Грамматический материал: Использование глаголов НСВ для выражения одновременности действия. Использование глаголов СВ для выражения последовательности действий. Сложноподчиненное предложение с союзом, когда. Творительный падеж существительных и местоимений в значении: совместности действия, определения к объекту, обозначения рода занятий человека. Предложный падеж существительных и местоимений для выражения объекта мысли и характеристики объектов.

Лексический материал: знакомиться \ познакомиться, разговаривать, фотографировать \ сфотографировать, памятник, дискотека, домашнее задание, экономист, учитель, переводчик, журналист, инженер, рисовать \ нарисовать и др.

Образцы речевого этикета: Поздравляю Вас с днём рождения! – Давай будем заниматься вместе! – Договорились! Тексты: «Экскурсия в Суздаль», «Известные люди», «Рассказывает Ван Лин. Биография».

Самостоятельная работа: устные и письменные упражнения для закрепления грамматического материала урока; работа над диалогами для закрепления лексического материала, отработки фонетического материала, форм речевого этикета, представленных в уроке речевых конструкций (чтение, аудирование, говорение); подготовка контрольного чтения, пересказа и обсуждения текстов урока; создание собственного текста по модели текстов урока.

Коммуникативно-речевые компетенции: Умение рассказывать о проведенном дне, выражая одновременность и последовательность действий. Способность обсуждать события прожитого дня. Умение рассказать биографию известного человека и свою собственную биографию.

**Раздел 14.** Обобщающий с элементами контроля материала 7-13 уроков.

Тексты: «Отдых в Ялте», «Один день в Петербурге». Интервью с известным

человеком.

Итоговая аттестация (Экзамен).

### 4.3. Формы аттестации.

Текущий контроль знаний, учащихся осуществляется преподавателем в процессе изучения курса при непосредственном взаимодействии со слушателем в учебной аудитории. Текущая оценка учащегося включает начисляемые баллы:

- посещаемость практических занятий по русскому языку – 25 баллов: пропуск 20% занятий - 25 баллов, пропуск 50% занятий – 15 баллов, пропуск 70% занятий – 5 баллов, пропуск более 70% занятий – 0 баллов.
- работу на практических занятиях по русскому языку и самостоятельную работу- 25 баллов: активная работа с домашней подготовкой более 70% занятий – 25 баллов, активная подготовленная работа на не менее 50% занятий – 20 баллов, отсутствие подготовки, неучастие в работе на практических занятиях - 0 баллов;
- результат выполнения контрольной письменной работы по материалам изученных тем (разделов) курса – 20 баллов.

В процессе изучения курса на занятиях преподаватель осуществляет текущий контроль учащихся по результатам выполнения контрольной письменной работы:

- выполнение контрольной работы с результатом 100-90 баллов – 20 баллов,
- выполнение контрольных работ с общим результатом 89 – 80 баллов – 15 баллов,
- выполнение контрольных работ с общим результатом 79 – 70 баллов – 10 баллов,
- выполнение контрольных работ с общим результатом 69 – 50 баллов – 5 баллов,
- результат ниже 50 баллов или невыполнение контрольной работы – 0 баллов.

Итоговая аттестация в форме экзамена. Для итогового контроля усвоения, данного курса учебным планом предусмотрен заключительный экзамен, включающий письменную и устную части. Письменная часть состоит из трёх разделов:

I – Лексика и грамматика, письмо;

II – Аудирование;

III – Чтение.

Устная часть представляет собой диалог с преподавателем и монологическое высказывание учащегося по одной из изученных тем речевой практики.

Оценка учащегося, полученная на экзамене, соответствует начисляемым баллам:

30 баллов выставляется, если экзамен сдан по утвержденной процедуре и соответствует полученным заданиям в письменной и устной части; учащийся выполнил не менее 90% заданий;

20 баллов выставляется, если экзамен сдан, но с нарушением утвержденной процедуры; слушатель не смог правильно ответить на все вопросы задания, но выполнил не менее 60% заданий;

10 баллов выставляется, если структура ответов не соответствует полученному заданию, учащийся не смог правильно ответить на вопросы задания, выполнил менее 60% заданий.

Итоговая сумма баллов по дисциплине составляется суммированием баллов, полученных за текущую работу на занятиях и на заключительном экзамене, переводится в пятибалльную систему по шкале перевода.

#### Шкала перевода оценки знаний по 100-балльной системе в эквивалент пятибалльной системы.

Баллы	Оценка
-------	--------

100-85	5
84-70	4
69-55	3
54-30	2
29-0	0

**Примерные материалы для промежуточного контроля знаний учащихся.**

Контрольная работа по урокам 1-6 (Лексика и грамматика) (Всего: 100 баллов).

**Задание №1.** Падежные формы существительных, формы множественного числа существительных и прилагательных (20 баллов).

А) Поставьте следующие фразы в форму множественного числа (10 баллов):

Образец: *ваша русская книга – ваши русские книги*

1. Твоя старая рубашка – \_\_\_\_\_
2. Моё новое платье – \_\_\_\_\_
3. Ваш англо-русский словарь – \_\_\_\_\_
4. Их старое радио – \_\_\_\_\_
5. Наш большой чемодан – \_\_\_\_\_
6. Твой зимний шарф – \_\_\_\_\_
7. Её красивое пальто – \_\_\_\_\_
8. Ваш плохой компьютер – \_\_\_\_\_
9. Их красивый дом – \_\_\_\_\_
10. Наша китайская студентка – \_\_\_\_\_
11. Твоё красное яблоко – \_\_\_\_\_
12. Их русская книга – \_\_\_\_\_
13. Его новая подруга – \_\_\_\_\_
14. Эта старая женщина – \_\_\_\_\_
15. Её белая футболка – \_\_\_\_\_
16. Ваша большая комната – \_\_\_\_\_
17. Его маленькая дочь – \_\_\_\_\_
18. Этот новый магазин – \_\_\_\_\_
19. Моя зелёная шапка – \_\_\_\_\_
20. Ваше хорошее общежитие – \_\_\_\_\_

Б) Поставьте следующие словосочетания в форму предложного падежа (10 баллов).

Образец: *его комната – в его комнате*

1. Их квартира \_\_\_\_\_
2. Его тетрадь \_\_\_\_\_
3. Их университет \_\_\_\_\_
4. Её письмо \_\_\_\_\_
5. Их завод \_\_\_\_\_
6. Его город \_\_\_\_\_
7. Её улица \_\_\_\_\_
8. Их общежитие \_\_\_\_\_
9. Кафетерий \_\_\_\_\_
10. Площадь \_\_\_\_\_

**Задание № 2.** Отвечайте письменно на вопросы (20 баллов):

1. Как вас зовут? Кто вы (по национальности, студент или аспирант)? Откуда вы?
2. Где вы учитесь? Какие предметы вы изучаете? Чему вы хотите научиться? Где вы

любите заниматься?

3. Где вы живёте в России? (в каком городе, на какой улице, в каком доме, в какой квартире, в какой комнате)? Где вы живёте в вашей стране (в каком городе, в каком доме, в какой квартире, в какой комнате)?

4. Какие языки вы знаете (говорите, понимаете, читаете, пишете)?

5. Что вы любите делать? Что вы делали вчера? Что вы обычно делаете, когда у вас есть свободное время?

6. О чём (о ком) вы часто говорите и думаете? О чём вы любите читать?

7. Кого вы часто видите в Мичуринске? Куда вы часто ходите? Куда вы хотите поехать?

8. Какую погоду вы любите? Какую погоду вы не любите? В каком климате вы хотите жить?

9. Чего у вас нет в Мичуринске? Что есть и чего нет в вашем городе в вашей стране?

10. У вас есть хобби? Чем вы занимались, когда были маленьким? Чем вы занимаетесь сейчас?

**Задание № 3.** Закончите предложения, используя слова справа. Укажите падеж (14 баллов).

1. **ЖУРНАЛ**  
Вы уже читали \_\_\_\_\_?  
Я читаю о Москве в \_\_\_\_\_.  
У нас нет \_\_\_\_\_.  
\_\_\_\_\_ называется «Новый мир».

2. **ДЕВУШКА**  
Он думает об \_\_\_\_\_.  
Как зовут \_\_\_\_\_?  
Где учится \_\_\_\_\_?  
Мой брат сегодня обедает у \_\_\_\_\_.

3. **ОБЩЕЖИТИЕ**  
Мои друзья живут в \_\_\_\_\_.  
В окно я вижу \_\_\_\_\_.  
Близко от метро стоит \_\_\_\_\_.

4. **ЕГО БРАТ**  
Они говорили о \_\_\_\_\_.  
У \_\_\_\_\_ нет подруги.  
Я хорошо знаю \_\_\_\_\_.  
У нас был вчера \_\_\_\_\_.

5. **ПЛОЩАДЬ**  
Мы любим \_\_\_\_\_.  
Я часто хожу в кафе на \_\_\_\_\_.  
В центре города есть \_\_\_\_\_.  
Мы идем с \_\_\_\_\_.

6. **ИХ ДРУГ**  
Мы часто говорим о \_\_\_\_\_.  
Это машина \_\_\_\_\_.  
Это письмо написал \_\_\_\_\_.  
Она не знает \_\_\_\_\_.

7. **ЕЁ РЕБЁНОК**  
Я вчера видел \_\_\_\_\_?  
Это велосипед \_\_\_\_\_?

В письме сестра писала о \_\_\_\_\_,  
\_\_\_\_\_ уже может ходить?

**Задание № 4.** Глаголы движения (20 баллов):

А) Вставьте пропущенные глаголы: Идти – ходить, Ехать – ездить (10 баллов)

1. Вчера мы \_\_\_\_\_ в театр на концерт
2. Наташа завтра \_\_\_\_\_ на экскурсию в Петербург.
3. Я \_\_\_\_\_ на дачу каждую субботу.
4. Утром, в 9.00 студенты \_\_\_\_\_ в университет, а вечером они \_\_\_\_\_ домой.
5. В выходные мы \_\_\_\_\_ в Петербург.
6. Мы \_\_\_\_\_ в Киев очень часто.
7. Ты хочешь \_\_\_\_\_ в кино? У меня есть два билета на новый фильм.
8. Когда я \_\_\_\_\_ в университет, было холодно.
9. Женщина \_\_\_\_\_ в метро и читала книгу.
10. Я люблю \_\_\_\_\_ на велосипеде или \_\_\_\_\_ пешком.

Б) Отвечайте на вопросы, используя данные слова и словосочетания (10 баллов):

**1. институт, лекция**

Куда вы ходите каждый день? \_\_\_\_\_

Где вы были вчера? \_\_\_\_\_

Откуда вы идете? \_\_\_\_\_

**2. этаж 12, аудитория 123**

Куда вы едете на лифте? \_\_\_\_\_

Где у вас сегодня семинар? \_\_\_\_\_

Откуда идут студенты? \_\_\_\_\_

**3. Италия, Рим**

Где ты отдыхаешь в каникулы? \_\_\_\_\_

Куда она часто ездит? \_\_\_\_\_

Откуда он? \_\_\_\_\_

**3. музей, выставка**

Где вы были в воскресенье? \_\_\_\_\_

Куда он хочет пойти? \_\_\_\_\_

Откуда он шел? \_\_\_\_\_

**4. театр, балет**

Куда ты любишь ходить? \_\_\_\_\_

Откуда вы едете? \_\_\_\_\_

Где сейчас твоя сестра? \_\_\_\_\_

**5. кафетерий, обед**

Где студенты? \_\_\_\_\_

Куда мы спешим? \_\_\_\_\_

Откуда она идет? \_\_\_\_\_

**Задание № 5.** Напишите рассказ (не менее 10 предложений на одну из тем по выбору) (26 баллов)

1. Моя семья.
2. Мой день (обычно и вчера).
3. Мой город.
4. Мой друг (моя подруга).
5. Мой университет.
6. Моя биография.

7. Моё свободное время.

**Примерные материалы для итогового контроля знаний учащихся (экзамен)**

Письменная часть экзамена.

**I. Лексика. Грамматика. (25 баллов) Время – 20 минут.**

Задание № 1: Прочитайте предложения, выберите нужное слово или нужную форму слова. Отметьте букву выбранного варианта (а, б, или в) в контрольном листе.

1. – Извините, это место \_\_\_\_\_?

А) свободны

Б) свободно

В) свободна

2. – Как зовут \_\_\_\_\_?

А) твоей собаке

Б) твоя собака

В) твою собаку

3. Кто в воскресенье слушал \_\_\_\_\_?

А) на опере

Б) оперу

В) опере

4. Эта фирма находится \_\_\_\_\_.

А) на центральную площадь

Б) центральной площади

В) на центральной площади

5. – Кажется, \_\_\_\_\_ есть e-mail Елены?

А) у вас

Б) вас

В) вам

6. – У меня нет \_\_\_\_\_.

А) яблоко

Б) яблока

В) яблоку

7. – Михаил пригласил \_\_\_\_\_ в гости.

А) нам

Б) нас

В) мы

8. – Я не могу прийти завтра \_\_\_\_\_ . У нас будет конференция.

А) на три

Б) в три

В) три

9. – Когда мы едем на дачу? \_\_\_\_\_?

А) в субботу

Б) суббота

В) на субботу

10. – Вы давно \_\_\_\_\_ в этом музее?

А) работает

Б) работаете

В) работают

11. – Тебе \_\_\_\_\_ этот спектакль?

А) нравятся

Б) нравится

В) правится

12. – Валентина Ивановна дома? – Нет, сейчас \_\_\_\_\_ нет дома.



А) она

Б) её

В) ей

13. – Раньше они часто \_\_\_\_\_ в Болгарии.

А) отдыхают

Б) будут отдыхать

В) отдыхали

14. – Моя сестра сейчас учится в гимназии \_\_\_\_\_.

А) пятый класс

Б) в пятый класс

В) в пятом классе

15. – Ты не знаешь, куда \_\_\_\_\_ договорились пойти завтра вечером?

А) они

Б) их

В) им

Задание № 2. Выберите правильный вариант.

1. Мой дядя живёт в Лионе, он...	а) француз
2. Я очень хочу изучать...	б) по-французски в) французский язык г) французский
3. Познакомьтесь, это наш новый ... . Его зовут Миша, ему 7 лет.	а) учитель б) учебник
4. Как называется этот ... по русскому языку?	в) учительница г) ученик
5. Сергей Васильев – известный в России ...	а) спорт б) спортсменка
6. Теннис – очень популярный ... в России	в) спортсмен г) спортивный
7. Мне нужно послать ... другу.	а) писать б) писатель
8. Виктор Пелевин – популярный российский ... .	в) письмо г) записка
9. Это мой брат – студент. Сейчас он... в Москве, в общежитии.	а) находится б) живёт
10. Известный музей «Эрмитаж»... в центре Петербурга	в) работает г) учится

## II. Аудирование. (25 баллов) Время 20 минут.

Учащиеся слушают 2 диалога (два раза каждый) и читают фразы, отмечая правильные и неправильные утверждения.

Диалог 1.

– Скажите, пожалуйста, у вас есть цветные карандаши и большой красивый альбом?

– Конечно, есть. Вот очень хороший большой альбом, а вот цветные карандаши.

Пожалуйста. С вас 350 рублей.

– Спасибо. Я хочу подарить альбом и карандаши моей дочери.

– Она любит рисовать?

– Да, она увлекается рисованием. Днём дочь рисует в школе, а вечером она очень любит рисовать дома.

Они говорят:

(А) в школе

(Б) в магазине

(В) дома

Покупатель хочет купить:

(А) маленький красивый альбом

(Б) большую красивую тетрадь

(В) большой красивый альбом

У покупателя есть:

(А) дочь-студентка

(Б) маленький сын

(В) дочь-школьница

Диалог 2.

– Мама, что ты смотришь? Газеты или журналы?

– Катя, я смотрю старые фотографии.

– Старые фотографии! Как интересно! Покажи мне, пожалуйста!

– Вот, смотри, это наш семейный альбом.

– Ой, а кто это! Это ты и папа? Какие вы здесь молодые и красивые! Когда это было?

– Это было давно, когда мы с папой были студентами.

– А где вы познакомились? На выставке? На дискотеке?

– Нет. И папа, и я всегда любили спорт. Мы познакомились на стадионе.

– А как вы познакомились?

– Я играла в теннис на стадионе, а папа смотрел, как я играю. Потом он подошел ко мне, подарил мне красивый букет цветов и пригласил... Как ты думаешь куда он меня пригласил?

– В ресторан или на концерт, или погулять по городу?

– Нет, он пригласил меня на футбол. Так мы и познакомились!

Катя говорила:

(А) с мамой

(Б) с папой

(В) с бабушкой

Они смотрели:

(А) журнал

(Б) книгу

(В) семейный альбом

Мама и папа Кати познакомились:

(А) в институте

(Б) на дискотеке

(В) на стадионе

Когда они познакомились, отец подарил маме:

(А) билеты в кино

(Б) красивый букет цветов

(В) альбом для фотографий

Отец пригласил маму:

(А) в театр

(Б) в ресторан

(В) на футбол

В свободное время родители Кати любили:

(А) танцевать на дискотеке

(Б) заниматься спортом

(В) гулять по городу

### III. Чтение: (25 баллов) Время 15 минут

Учащиеся читают тексты, а потом фразы после них. Если информация фразы такая, как в тексте, то они отмечают её знаком «+», если нет, то «-».

Северная Россия.

На нашей планете Земля есть «цветные» моря: Чёрное и Красное море, Желтое и Белое море. Вы знаете, где они находятся? Красное море находится в Египте, Жёлтое – в Китае, а Белое море находится в России. Почему оно называется Белое? Может быть, потому что на этом море почти 8 месяцев (май-октябрь) лежит лёд. Вода в мае очень холодная. Даже летом средняя температура воды только 10 градусов по Цельсию. Здесь на Белом море находится город Архангельск. Он появился в XVI веке. Тогда это был первый в России морской порт. Сегодня город Архангельск – популярный центр туризма. Туристы приезжают сюда посмотреть исторические и архитектурные памятники, места, где жили известные люди России. А какая красивая здесь природа! Если вы поедете туда, обязательно посмотрите Соловецкие острова и Малые Карелы, музей деревянной архитектуры под открытым небом.

- а) Город Архангельск – это молодой современный российский город.
- б) Этот город находится на юге России.
- в) Летом в Белом море вода тёплая.
- г) В Архангельске холодный климат, но очень красивая природа!
- д) В Архангельске вы можете узнать об истории России.

### IV. Устная часть экзамена. (25 баллов)

На подготовку дается 15 минут. При выполнении этого задания учащийся разговаривает с преподавателем в течение 15 - 20 минут.

В первом задании учащийся должен инициировать диалог по ситуации и задать вопросы своему собеседнику. Во втором задании учащийся должен ответить на вопросы своего собеседника. В третьем задании учащиеся должны сделать сообщение на предложенную тему и без предварительной подготовки ответить на вопросы своего собеседника.

Задание 1. Вы разговариваете с другом \ подругой. Он\ Она хочет узнать:

- что вы будете делать сегодня вечером
- кто и с кем пойдет сегодня в кино
- какую музыку вы любите слушать

Задание 2. Вы разговариваете с другом\ подругой. Вы хотите узнать:

- Какая завтра будет погода
- Когда ваш друг\подруга был (а) в театре
- Где находится книжный магазин

Задание 3. Расскажите вашему русскому другу о ваших планах на лето (не менее 10-15 предложений):

- Когда у вас будет отпуск
- Куда вы хотите поехать
- С кем вы хотите поехать отдыхать
- Как вы туда поедете (на каком транспорте)

Список тем для задания 3:

1. Рассказ о себе.
2. Работа.
3. Учёба.
4. Рабочий день.
5. Свободное время и увлечения.
6. Отдых и каникулы.
7. Семья.

8. Питание. Национальная кухня.
9. Здоровье.
10. Погода.
11. Транспорт.
12. Ориентация в городе.
13. Магазин. Покупки.

## **5. Образовательные технологии**

Интеграционная модель обучения иностранному языку помимо традиционных форм и средств обучения предполагает использование различных информационно-коммуникативных технологий (ИКТ). В процессе освоения дисциплины используются следующие частные методы обучения: тренинговый (учебные тесты), демонстрационный (слайд-презентация), проблемно-поисковый, коммуникативно-интерактивный (электронная почта, блоги), творческо-исследовательский (проекты, портфолио). К обучающим программным средствам относятся мультимедийный учебный курс иностранного языка, электронные учебно-методические разработки, электронные словари. Комплексное обучение с применением ИКТ направлено на формирование коммуникативной компетенции, включающей в себя языковую, речевую и социокультурную составляющие.

Реализация компетентного подхода в преподавании русского языка как иностранного языка предусматривает широкое использование в учебном процессе активных и интерактивных форм проведения занятий (составляющих не менее 90 % аудиторных занятий) в сочетании с внеаудиторной работой.

Выбор образовательных технологий для достижения целей и решения задач, поставленных в рамках учебной дисциплины «Русский язык как иностранный» обусловлен необходимостью сформировать у слушателей комплекс общекультурных и профессиональных компетенций, необходимых для осуществления межличностного взаимодействия в условиях межкультурной коммуникации, а также обеспечивать требуемое качество обучения на всех его этапах.

Формы и технологии, используемые для обучения русскому языку, реализуют компетентный и личностно-деятельностный подходы, которые в свою очередь, способствуют формированию и развитию а) поликультурной языковой личности, способной осуществлять продуктивное общение с носителями других культур; б) способностей слушателей осуществлять различные виды деятельности, используя русский язык; в) когнитивных способностей слушателей; г) их готовности к саморазвитию и самообразованию, а также способствуют повышению творческого потенциала.

Учебный процесс базируется на модели смешанного обучения, которая помогает эффективно сочетать традиционные формы обучения и новые технологии.

Специфика дисциплины «Русский язык как иностранный» определяет необходимость более широко использовать новые образовательные технологии, наряду с традиционными методами, направленными на формирование базовых навыков практической деятельности с использованием преимущественно фронтальных форм работы.

При обучении русскому языку как иностранному используются следующие образовательные технологии:

- Технология коммуникативного обучения – направлена на формирование коммуникативной компетентности слушателей, которая является базовой, необходимой для адаптации к современным условиям межкультурной коммуникации.
- Технология разноуровневого (дифференцированного) обучения – предполагает осуществление познавательной деятельности слушателей с учётом их индивидуальных способностей, возможностей и интересов, позволяя им реализовывать свой творческий потенциал. Создание и использование диагностических тестов является неотъемлемой частью данной технологии.

- Информационно-коммуникационные технологии (ИКТ) - расширяют рамки образовательного процесса, повышая его практическую направленность, способствуют интенсификации самостоятельной работы учащихся и повышению познавательной активности. В рамках ИКТ выделяются 2 вида технологий:
  - Технология использования компьютерных программ – позволяет эффективно дополнить процесс обучения языку на всех уровнях. Мультимедийные программы предназначены как для аудиторной, так и самостоятельной работы слушателей и направлены на развитие грамматических и лексических навыков.
  - Интернет-технологии – предоставляют широкие возможности для поиска информации, разработки международных научных проектов, ведения научных исследований.
  - Технология индивидуализации обучения – помогает реализовывать личностно-ориентированный подход, учитывая индивидуальные особенности и потребности учащихся
  - Технология тестирования – используется для контроля уровня усвоения лексических, грамматических знаний в рамках модуля на определённом этапе обучения. Осуществление контроля с использованием технологии тестирования соответствует требованиям всех международных экзаменов по иностранному языку. Кроме того, данная технология позволяет преподавателю выявить и систематизировать аспекты, требующие дополнительной проработки.
  - Проектная технология – ориентирована на моделирование социального взаимодействия учащихся с целью решения задачи, которая определяется в рамках профессиональной подготовки слушателей, выделяя ту или иную предметную область. Использование проектной технологии способствует реализации междисциплинарного характера компетенций, формирующихся в процессе обучения немецкому языку.
  - Технология обучения в сотрудничестве – реализует идею взаимного обучения, осуществляя как индивидуальную, так и коллективную ответственность за решение учебных задач.
  - Игровая технология – позволяет развивать навыки рассмотрения ряда возможных способов решения проблем, активизируя мышление слушателей и раскрывая личностный потенциал каждого учащегося.
  - Технология развития критического мышления – способствует формированию разносторонней личности, способной критически относиться к информации, умению отбирать информацию для решения поставленной задачи.
- Реализация компетентного и личностно-деятельностного подхода с использованием перечисленных технологий предусматривает активные и интерактивные формы обучения, такие как деловые и ролевые игры, разбор конкретных ситуаций, коллективная мыслительная деятельность, дискуссии, работа над проектами научно-исследовательского характера и т. д.

## 6. Фонд оценочных средств

### 6.1. Паспорт фонда оценочных средств по дисциплине «Русский язык как иностранный»

№ п/п	Контролируемые разделы дисциплины	Оценочное средство	
		наименование	кол-во
1	Бытовая сфера общения: я и моя семья.	Тестовые задания	56
		Вопросы для собеседования	53
		Вопросы для экзамена	6
		Темы рефератов	3
		Деловая игра	4

		Контрольная работа	1
2	Учебно-познавательная сфера общения: я и моё образование	Тестовые задания Вопросы для собеседования Вопросы для экзамена Темы рефератов Деловая игра Контрольная работа Кейс-задача	56 20 6 3 4 1 1
3	Социокультурная сфера общения: я и мир/ страны изучаемого языка. Я и моя страна.	Тестовые задания Вопросы для собеседования Вопросы для экзамена Темы рефератов Деловая игра Контрольная работа	56 68 6 3 4 1
4	Профессиональная сфера общения: я и моя будущая профессия	Тестовые задания Вопросы для собеседования Вопросы для экзамена Темы рефератов Деловая игра Кейс-задача	56 8 6 3 4 2
5	Общественно-политическая сфера общения страны изучаемого языка/ моя страна. Глобальные проблемы.	Тестовые задания Вопросы для собеседования Вопросы для экзамена Темы рефератов Деловая игра Контрольная работа	56 33 6 3 4 1

## 6.2. Перечень вопросов для экзамена.

### Примерные материалы для итогового контроля знаний учащихся (экзамен)

Письменная часть экзамена.

#### I. Лексика. Грамматика. (25 баллов) Время – 20 минут.

Задание № 1: Прочитайте предложения, выберите нужное слово или нужную форму слова. Отметьте букву выбранного варианта (а, б, или в) в контрольном листе.

1. – Извините, это место \_\_\_\_\_?

- А) свободны
- Б) свободно
- В) свободна

2. – Как зовут \_\_\_\_\_?

- А) твоей собаке
- Б) твоя собака
- В) твою собаку

3. Кто в воскресенье слушал \_\_\_\_\_?

- А) на опере
- Б) оперу
- В) опере

4. Эта фирма находится \_\_\_\_\_.

- А) на центральную площадь

Б) центральной площади

В) на центральной площади

5. – Кажется, \_\_\_\_\_ есть e-mail Елены?

А) у вас

Б) вас

В) вам

6. – У меня нет \_\_\_\_\_.

А) яблоко

Б) яблока

В) яблоку

7. – Михаил пригласил \_\_\_\_\_ в гости.

А) нам

Б) нас

В) мы

8. – Я не могу прийти завтра \_\_\_\_\_. У нас будет конференция.

А) на три

Б) в три

В) три

9. – Когда мы едем на дачу? \_\_\_\_\_?

А) в субботу

Б) суббота

В) на субботу

10. – Вы давно \_\_\_\_\_ в этом музее?

А) работает

Б) работаете

В) работают

11. – Тебе \_\_\_\_\_ этот спектакль?

А) нравятся

Б) нравится

В) правится

12. – Валентина Ивановна дома? – Нет, сейчас \_\_\_\_\_ нет дома.

А) она

Б) её

В) ей

13. – Раньше они часто \_\_\_\_\_ в Болгарии.

А) отдыхают

Б) будут отдыхать

В) отдыхали

14. – Моя сестра сейчас учится в гимназии \_\_\_\_\_.

А) пятый класс

Б) в пятый класс

В) в пятом классе

15. – Ты не знаешь, куда \_\_\_\_\_ договорились пойти завтра вечером?

А) они

Б) их

В) им

Задание № 2. Выберите правильный вариант.

1. Мой дядя живёт в Лионе, он...

а) француз

2. Я очень хочу изучать...

б) по-французски

в) французский язык

г) французский

3. Познакомьтесь, это наш новый ... . Его зовут Миша, ему 7 лет.	а) учитель б) учебник
4. Как называется этот ... по русскому языку?	в) учительница г) ученик
5. Сергей Васильев – известный в России ...	а) спорт б) спортсменка
6. Теннис – очень популярный ... в России	в) спортсмен г) спортивный
7. Мне нужно послать ... другу. 8. Виктор Пелевин – популярный российский ... .	а) писать б) писатель в) письмо г) записка
9. Это мой брат – студент. Сейчас он... в Москве, в общежитии. 10. Известный музей «Эрмитаж»... в центре Петербурга	а) находится б) живёт в) работает г) учится

## II. Аудирование. (25 баллов) Время 20 минут.

Учащиеся слушают 2 диалога (два раза каждый) и читают фразы, отмечая правильные и неправильные утверждения.

Диалог 1.

– Скажите, пожалуйста, у вас есть цветные карандаши и большой красивый альбом?

– Конечно, есть. Вот очень хороший большой альбом, а вот цветные карандаши.

Пожалуйста. С вас 350 рублей.

– Спасибо. Я хочу подарить альбом и карандаши моей дочери.

– Она любит рисовать?

– Да, она увлекается рисованием. Днём дочь рисует в школе, а вечером она очень любит рисовать дома.

Они говорят:

(А) в школе

(Б) в магазине

(В) дома

Покупатель хочет купить:

(А) маленький красивый альбом

(Б) большую красивую тетрадь

(В) большой красивый альбом

У покупателя есть:

(А) дочь-студентка

(Б) маленький сын

(В) дочь-школьница

Диалог 2.

– Мама, что ты смотришь? Газеты или журналы?

– Катя, я смотрю старые фотографии.

– Старые фотографии! Как интересно! Покажи мне, пожалуйста!

– Вот, смотри, это наш семейный альбом.

– Ой, а кто это! Это ты и папа? Какие вы здесь молодые и красивые! Когда это было?

– Это было давно, когда мы с папой были студентами.

– А где вы познакомились? На выставке? На дискотеке?

– Нет. И папа, и я всегда любили спорт. Мы познакомились на стадионе.



– А как вы познакомились?

– Я играла в теннис на стадионе, а папа смотрел, как я играю. Потом он подошел ко мне, подарил мне красивый букет цветов и пригласил... Как ты думаешь куда он меня пригласил?

– В ресторан или на концерт, или погулять по городу?

– Нет, он пригласил меня на футбол. Так мы и познакомились!

Катя говорила:

(А) с мамой

(Б) с папой

(В) с бабушкой

Они смотрели:

(А) журнал

(Б) книгу

(В) семейный альбом

Мама и папа Кати познакомились:

(А) в институте

(Б) на дискотеке

(В) на стадионе

Когда они познакомились, отец подарил маме:

(А) билеты в кино

(Б) красивый букет цветов

(В) альбом для фотографий

Отец пригласил маму:

(А) в театр

(Б) в ресторан

(В) на футбол

В свободное время родители Кати любили:

(А) танцевать на дискотеке

(Б) заниматься спортом

(В) гулять по городу

### III. Чтение: (25 баллов) Время 15 минут

Учащиеся читают тексты, а потом фразы после них. Если информация фразы такая, как в тексте, то они отмечают её знаком «+», если нет, то «-».

Северная Россия.

На нашей планете Земля есть «цветные» моря: Чёрное и Красное море, Желтое и Белое море. Вы знаете, где они находятся? Красное море находится в Египте, Жёлтое – в Китае, а Белое море находится в России. Почему оно называется Белое? Может быть, потому что на этом море почти 8 месяцев (май-октябрь) лежит лёд. Вода в мае очень холодная. Даже летом средняя температура воды только 10 градусов по Цельсию. Здесь на Белом море находится город Архангельск. Он появился в XVI веке. Тогда это был первый в России мореходный порт. Сегодня город Архангельск – популярный центр туризма. Туристы приезжают сюда посмотреть исторические и архитектурные памятники, места, где жили известные люди России. А какая красивая здесь природа! Если вы поедете туда, обязательно посмотрите Соловецкие острова и Малые Карелы, музей деревянной архитектуры под открытым небом.

а) Город Архангельск – это молодой современный российский город.

б) Этот город находится на юге России.

в) Летом в Белом море вода тёплая.

г) В Архангельске холодный климат, но очень красивая природа!

д) В Архангельске вы можете узнать об истории России.

#### **IV. Устная часть экзамена. (25 баллов)**

На подготовку дается 15 минут. При выполнении этого задания учащийся разговаривает с преподавателем в течение 15 - 20 минут.

В первом задании учащийся должен инициировать диалог по ситуации и задать вопросы своему собеседнику. Во втором задании учащийся должен ответить на вопросы своего собеседника. В третьем задании учащиеся должны сделать сообщение на предложенную тему и без предварительной подготовки ответить на вопросы своего собеседника.

Задание 1. Вы разговариваете с другом \ подругой. Он\ Она хочет узнать:

- что вы будете делать сегодня вечером
- кто и с кем пойдет сегодня в кино
- какую музыку вы любите слушать

Задание 2. Вы разговариваете с другом\ подругой. Вы хотите узнать:

- Какая завтра будет погода
- Когда ваш друг\подруга был (а) в театре
- Где находится книжный магазин

Задание 3. Расскажите вашему русскому другу о ваших планах на лето (не менее 10-15 предложений):

- Когда у вас будет отпуск
- Куда вы хотите поехать
- С кем вы хотите поехать отдыхать
- Как вы туда поедете (на каком транспорте)

Список тем для задания 3:

1. Рассказ о себе.
2. Работа.
3. Учёба.
4. Рабочий день.
5. Свободное время и увлечения.
6. Отдых и каникулы.
7. Семья.
8. Питание. Национальная кухня.
9. Здоровье.
10. Погода.
11. Транспорт.
12. Ориентация в городе.
13. Магазин. Покупки.

#### **6.3. Шкала оценочных средств**

Для итогового контроля усвоения, данного курса учебным планом предусмотрен заключительный экзамен, включающий письменную и устную части. Письменная часть состоит из трёх разделов:

I – Лексика и грамматика, письмо;

II – Аудирование;

III – Чтение.

Устная часть представляет собой диалог с преподавателем и монологическое высказывание учащегося по одной из изученных тем речевой практики.

Оценка учащегося, полученная на экзамене, соответствует начисляемым баллам:

30 баллов выставляется, если экзамен сдан по утвержденной процедуре и соответствует полученным заданиям в письменной и устной части; учащийся выполнил не менее 90% заданий;

20 баллов выставляется, если экзамен сдан, но с нарушением утвержденной процедуры; слушатель не смог правильно ответить на все вопросы задания, но выполнил не менее 60% заданий;

10 баллов выставляется, если структура ответов не соответствует полученному заданию, учащийся не смог правильно ответить на вопросы задания, выполнил менее 60% заданий.

Итоговая сумма баллов по дисциплине составляется суммированием баллов, полученных за текущую работу на занятиях и на заключительном экзамене, переводится в пятибалльную систему по шкале перевода.

**Шкала перевода оценки знаний по 100-балльной системе в эквивалент пятибалльной системы.**

Баллы	Оценка
100-85	5
84-70	4
69-55	3
54-30	2
29-0	0

## **7. Учебно-методическое и информационное обеспечение дисциплины «Русский язык как иностранный»**

### **7.1. Основная учебная литература**

1. Антонова В.Е, Нахабина М.М., Сафронова М.В., Толстых А.А., Дорога в Россию: учебник русского языка (элементарный уровень) / Антонова В.Е., Нахабина Н.М. и др. – М.: ЦМО МГУ им. М.В. Ломоносова; Спб.: Златоуст, 2010. – 344 с.

2. Антонова В.Е, Нахабина М.М., Сафронова М.В., Толстых А.А., Дорога в Россию: учебник русского языка (базовый уровень) / Антонова В.Е., Нахабина Н.М. и др. – М.: ЦМО МГУ им. М.В. Ломоносова; Спб.: Златоуст, 2010. – 256 с.

### **7.2. Дополнительная учебная литература**

1. Андреева С.М., Игнатова И.Б., Мордас С.Б. Практическая грамматика для иностранных студентов / С.М. Андреева и др. – СПб.: Белгород, 2006. – 184 с.

2. Овсиенко, Ю.Г. Русский язык для начинающих : учебник (для говорящих на английском языке) / Ю.Г. Овсиенко. – М.: Русский язык, 1999. – 464 с.

3. Хавронина, С.А. Широченская, А.И. Русский язык в упражнениях. учебное пособие / С.А.Хавронина, Широченская А.И. – 11-е изд., стереотип.– М.,: Изд. Рус. яз., 2001.

4. Хилько, А.В., Сушинская, Т.В. Проверь себя: сб. упражнений по обучению письменной речи: для иностранных студентов фак. доуниверситет. образования/А.В.Хилько, Т.В.Сушинская. – Минск: БГУ, 2011.– 52с.

### **7.3 Ресурсы информационно-телекоммуникационной сети «Интернет»**

[info@dovosp.ru](mailto:info@dovosp.ru)

<http://nsportal.ru/>

<http://www.bibliofond.ru/>

### **7.4 Информационные технологии (программное обеспечение и информационные справочные материалы)**

Центральным хранилищем электронных образовательных ресурсов нового поколения является **Федеральный центр информационно-образовательных ресурсов (ФЦИОР)**.

Адреса ФЦИОР в Интернет:

<http://fcior.edu.ru>

<http://eor.edu.ru>

<http://school-collection.edu.ru>

Единая коллекция цифровых образовательных ресурсов <http://school-collection.edu.ru/>

Единое окно доступа к образовательным ресурсам <http://window.edu.ru/>


Перечень электронно-библиотечных систем, к которым имеется доступ в  
ФГБОУ ВО Мичуринского ГАУ


№	Наименование электронно-библиотечной системы (ЭБС)	Принадлежность	Адрес сайта
1.	Электронно-библиотечная система «Издательство «Лань»	ООО «Издательство Лань»	<a href="http://e.lanbook.com/">http://e.lanbook.com/</a>
2.	«Национальный цифровой ресурс «Рукопт»»	ОАО «Центральный коллектор библиотек «БИБКОМ».	<a href="http://rucont.ru/">http://rucont.ru/</a>
3.	«Единое окно доступа к образовательным ресурсам»	ФГУ ГНИИ ИТ «Информика»	<a href="http://window.edu.ru/">http://window.edu.ru/</a>
4.	Электронно-библиотечная система ФГБОУ ВПО РГАЗУ	ФГБОУ ВПО РГАЗУ	<a href="http://ebs.rgazu.ru/">http://ebs.rgazu.ru/</a>

#### 8. Материально-техническое обеспечение дисциплины (модуля)

Ноутбук, проектор, телевизор, DVD-плеер, магнитофон, обучающие аудио-программы, мультимедийные приложения, художественные и документальные фильмы на русском языке с субтитрами.

Рабочая программа дисциплины «Русский язык для иностранных слушателей на курсе довузовской подготовки» составлена в соответствии с требованиями приказом Минобрнауки РФ от 03.10.2014 №1304 «Об утверждении требований к освоению дополнительных общеобразовательных программ, обеспечивающих подготовку граждан и лиц без гражданства к освоению профессиональных образовательных программ на русском языке».

Автор:  к.ф.н., доцент кафедры иностранных языков и методики их преподавания, Тугарева В.В.

Рецензент:  к.ф.н., заведующий кафедрой экономической безопасности и права, Руднева Н.И.

Рабочая программа рассмотрена на заседании кафедры иностранных языков и методики их преподавания протокол № 5 от «11» 01 2022 г.

Рабочая программа рассмотрена на заседании учебно-методической комиссии социально-педагогического института протокол № 7 от «10» 03 2022 г.

Рабочая программа утверждена Решением Учебно-методического совета Мичуринского ГАУ протокол № 6 от «17» 02 2022 г.

## Рецензия на рабочую программу по дисциплине


### «Русский язык как иностранный»

для обучающихся по дополнительной образовательной общеразвивающей программе «Русский язык как иностранный. Общее владение».

Учебная дисциплина «Русский язык как иностранный» относится к базовой части обучения иностранных слушателей.

Рабочая программа предназначена для иностранных слушателей, изучающих русский язык. Программа дисциплины содержит цели и задачи дисциплины, общую трудоёмкость, требования к результатам освоения дисциплины, формы контроля, позволяющие слушателям удовлетворять элементарные коммуникативные потребности в повседневных ситуациях при общении с носителями языка, ограничиваясь минимальным набором языковых средств. Кроме того, дисциплина ставит цель – помочь иностранным учащимся быстрее адаптироваться к жизни в России и познакомить их с элементами культурного контекста современной российской жизни.

Таким образом, рабочая программа дисциплины «Русский язык как иностранный» полностью соответствует требованиям и может быть использована в учебном процессе ФГБОУ ВО Мичуринский ГАУ.

Рецензент: к.фил.наук, заведующий кафедрой экономической безопасности и права ФГБОУ ВО Мичуринский ГАУ Руднева Н.И. 

федеральное государственное бюджетное образовательное учреждение  
высшего образования  
«МИЧУРИНСКИЙ ГОСУДАРСТВЕННЫЙ АГРАРНЫЙ УНИВЕРСИТЕТ»

**Выписка из протокола № 5**

заседания кафедры иностранных языков и методики их преподавания

от 11.01.2022 года

«11» января 2022 г.

г. Мичуринск

Председатель: Гончарова Н.А.

Секретарь: Тугарева В.В.

**Присутствовали:** зав. кафедрой Гончарова Н.А., профессора: Попова С.В, Мелехова Н.В, доценты: Москалева Е.В., Сухарева Т.Н., Кирьякова О.И., Корсакова Ю.С., Протасова О.А., Мишина Е.Н., Федотов А.Н., Протасова Н.В., Воропаева В.А., Тугарева В.В., Нуждова Е.Н., Белова Н.Н, Яшина Е.А.  
**Повестка дня:**

Рассмотрение и утверждение рабочей программы и фонда оценочных средств по дисциплине «Русский язык как иностранный язык. Общее владение» по дополнительной общеобразовательной программе подготовки иностранных граждан освоению профессиональных образовательных программ на русском языке кафедрой иностранных языков и методики их преподавания .

**СЛУШАЛИ:** Тугареву Валентину Викторовну –доцента кафедры иностранных языков и методики их преподавания, которая ознакомила членов кафедры со своей рабочей программой и фондам оценочных средств по дисциплине «Русский язык как иностранный. Общее владение» по дополнительной общеобразовательной программе подготовки иностранных граждан освоению профессиональных образовательных программ на русском языке.


**ВЫСТУПИЛИ:** Воропаева В.А., Протасова О.А. – доценты кафедры иностранных языков и методики их преподавания, которые положительно охарактеризовали данную рабочую программу и фонд оценочных средств по дисциплине: «Русский язык как иностранный. Общее владение » по дополнительной общеобразовательной программе подготовки иностранных граждан освоению профессиональных образовательных программ на русском языке доцента Тугаревой Валентины Викторовны.


**ПОСТАНОВИЛИ:** утвердить рабочую программу и фонд оценочных средств по дисциплинам: «Русский язык как иностранный. Общее владение» по дополнительной общеобразовательной программе подготовки иностранных граждан освоению профессиональных образовательных программ на русском языке , Рекомендовать к дальнейшему утверждению на Совете университета.

**Итоги голосования:**

Принято единогласно.

Зав. кафедрой

иностраннных языков и методики их преподавания  Гончарова Н.А.

Секретарь 


Тугарева В.В.

ВЫПИСКА ИЗ ПРОТОКОЛА КАФЕДРЫ ИНОСТРАННЫХ ЯЗЫКОВ И МЕТОДИКИ ИХ ПРЕПОДАВАНИЯ

ВЕРНА:

Секретарь

11.01.2022 г.

Тугарева В.В. 

**ВЫПИСКА ИЗ ПРОТОКОЛА**

14.02.2022

№ 6

**ЗАСЕДАНИЯ УЧЕБНО-МЕТОДИЧЕСКОЙ КОМИССИИ  
СОЦИАЛЬНО-ПЕДАГОГИЧЕСКОГО ИНСТИТУТА**

Председатель – М.П. Манаенкова

Секретарь – Л.И. Полунина

Присутствовали: Чмир Р.А., Гончарова Н.А., Корепанова Е.В., Сидорова И.В., Кузнецова Н.В., Золотова О.М., Буздалин П.В., Манаенкова М.П., Полунина Л.И.

**ПОВЕСТКА ДНЯ:**

3. Рассмотрение учебно-методических материалов.

**СЛУШАЛИ:** Манаенкова М.П. – представила на рассмотрение рабочую программу по дисциплине (модулю) «Русский язык как иностранный» для обучающихся по дополнительной образовательной общеразвивающей программе «Русский язык как иностранный. Общее владение».

Автор: Тугарева В.В., доцент кафедры иностранных языков и методики их преподавания, кандидат филологических наук.

Рецензент: Руднева Н.И., заведующий, доцент кафедры экономической безопасности и права, кандидат филологических наук.

**ПОСТАНОВИЛИ:** рекомендовать рабочую программу по дисциплине (модулю) «Русский язык как иностранный» для обучающихся по дополнительной образовательной общеразвивающей программе «Русский язык как иностранный. Общее владение» к рассмотрению и утверждению учебно-методическим советом университета (принято единогласно).

Председатель

Секретарь

**ВЫПИСКА ИЗ ПРОТОКОЛА ЗАСЕДАНИЯ УЧЕБНО-МЕТОДИЧЕСКОЙ  
КОМИССИИ СОЦИАЛЬНО-ПЕДАГОГИЧЕСКОГО ИНСТИТУТА ВЕРНА:**

 М.П. Манаенкова  
Л.И. Полунина

Секретарь

14.02.2022

 Л.И. Полунина

федеральное государственное бюджетное образовательное учреждение  
высшего образования  
«МИЧУРИНСКИЙ ГОСУДАРСТВЕННЫЙ АГРАРНЫЙ УНИВЕРСИТЕТ»

Выписка из протокола № 5

заседания кафедры иностранных языков и методики их преподавания  
от 11.01.2022 года

«11» января 2022 г.

г. Мичуринск

Председатель: Гончарова Н.А.

Секретарь: Тугарева В.В.

Присутствовали: зав. кафедрой Гончарова Н.А., профессора: Попова С.В, Мелехова Н.В, доценты: Москалева Е.В., Сухарева Т.Н., Кирьякова О.И., Корсакова Ю.С., Протасова О.А., Мишина Е.Н., Федотов А.Н., Протасова Н.В., Воропаева В.А., Тугарева В.В., Нуждова Е.Н., Белова Н.Н, Яшина Е.А.  
Повестка дня:

Рассмотрение и утверждение рабочих программ и фондов оценочных средств по дисциплинам «Русский язык» и «Литература» по дополнительной общеобразовательной программе подготовки иностранных граждан освоению профессиональных образовательных программ на русском языке кафедрой иностранных языков и методики их преподавания .

**СЛУШАЛИ:** Тугареву Валентину Викторовну –доцента кафедры иностранных языков и методики их преподавания, которая ознакомила членов кафедры со своими рабочими программами и фондами оценочных средств по дисциплинам: «Русский язык» и «Литература» по дополнительной общеобразовательной программе подготовки иностранных граждан освоению профессиональных образовательных программ на русском языке.

**ВЫСТУПИЛИ:** Воропаева В.А., Протасова О.А. – доценты кафедры иностранных языков и методики их преподавания, которые положительно охарактеризовали данные рабочие программы и фонды оценочных средств по дисциплинам: «Русский язык» и «Литература» по дополнительной общеобразовательной программе подготовки иностранных граждан освоению профессиональных образовательных программ на русском языке доцента Тугаревой Валентины Викторовны.

**ПОСТАНОВИЛИ:** утвердить рабочие программы и фонды оценочных средств по дисциплинам: «Русский язык» и «Литература» по дополнительной общеобразовательной программе подготовки иностранных граждан освоению профессиональных образовательных программ на русском языке , Рекомендовать к дальнейшему утверждению на Совете университета.

Итоги голосования:  
Принято единогласно.

Зав. кафедрой

иностраннх языков и методики их преподавания



Гончарова Н.А.

Секретарь



Тугарева В.В.

ВЫПИСКА ИЗ ПРОТОКОЛА КАФЕДРЫ ИНОСТРАННЫХ ЯЗЫКОВ И МЕТОДИКИ ИХ ПРЕПОДАВАНИЯ

ВЕРНА:

Секретарь



Тугарева В.В.

11.01.2022 г.